

Рождественская Сказка

В сети уютных Very Well Café





Вводная информация

- 1. цветовая гамма: классическое рождество: зеленый + красный + белый + золото/желтый
- 2. настроение: тепло, уют, сказка, магия Рождества.
- 3. зоны:
 - Входная группа (дверь/улица/территория)
 - Тамбур/зеркало
 - Бар
 - Потолок
 - Окна
 - Елка, подсветка (осуществляется силами заказчика)
 - Монтаж: 10.12-20.12. с 23:00 до 08:00 (10:00)



Входная группа

- Создаем праздничное настроение с момента открытия клиентом дверей нашего заведения!
- Традиционный декор: рождественский венок на дверь.
- Размер: около 0,4-0,5 м. выполнен в нашей гамме. Дополнен логотипом и буквами welcome \ merry Christmas (пластик). Обязательно используем бубеничик.





Тамбур/зеркало

- П-образная или угловая композиция.
- Используем:
 - Хвойные гирлянды + свисающие игрушки (перераспределяем между ресторанами)
 - Или: белые ветки + гирлянды-звезды+ игрушки (см. пример «бар»)





Бар

- Сказочная рождественская композиция:
 - Сказочка (карамель, игрушки, гном и т.д.)
 - Машинка/елки в банке с искусственным снегом.

Группа из 3-5 объектов.



Golden Boys
& me





Бар

- Верхняя часть бара:
 - ровная/п-образная/с провисом гирлянда из иск. Хвои
 - Или: композиция на основе веток + игрушки + конфеты + мини-подарочки (имитация адвент-календаря). Соблюдаем цветовую гамму.





Окна

- Акцентами:
 - Подвесные круглые декорки (с ег-хвоей, елочками, игрушками, домиками и т.д.)
 - Или: гирлянды-звезды + домики внизу (а-ля снежная деревня).
 - Или: гирлянда-звезды + большие звезды акцентами.

Декорим не все окна, а акцентами.
Подстраиваясь под гирлянды (где есть).

Важно! Коннектим с декором потолка.





Зал/потолок

- Легкие и невесомые, немного сказочные гирлянды. Вешаем густо, много. Материал: картон дизайнерский.
- Вид: или звезды (Рождественская ночь) + кружочки (снег). Или звезды + флажки. Или кружочки + снежинки.
- Локально: делаем акценты: декоративные «люстры»: снежинки, шары-соты, или большие звезды.







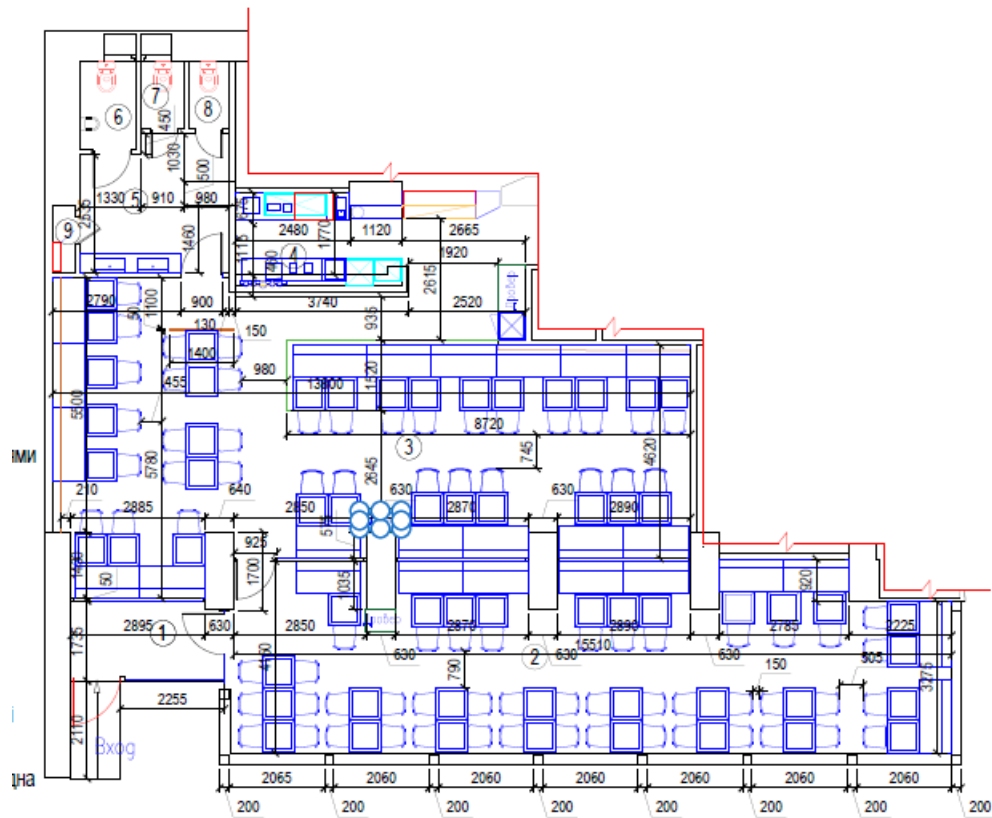
елка

- Дополняем елки широкой лентой (по спирали, волнами).
- Перепаковываем муляжи подарков.

one good thing



Городецкого



Експлікація приміщень

№	Найменування
1	Тамбур
2	Тераса
3	Гостьова зала
4	Бар
5	Гостьовий санвузол
6	Чоловічий санвузол
7	Жіночий санвузол
8	Жіночий санвузол
9	Комора
10	Холодний цех
11	Гарячий цех
12	Мийна кухонного посуду
13	Каса
14	Мийна посуду зали
15	Склад продуктів
16	Холодильна камера
17	Морозильна камера
18	Роздягальня персоналу
19	Душова персоналу
20	Санвузол персоналу
21	Службове приміщення
22	Службовий коридор

Загальна площа







Леваневського

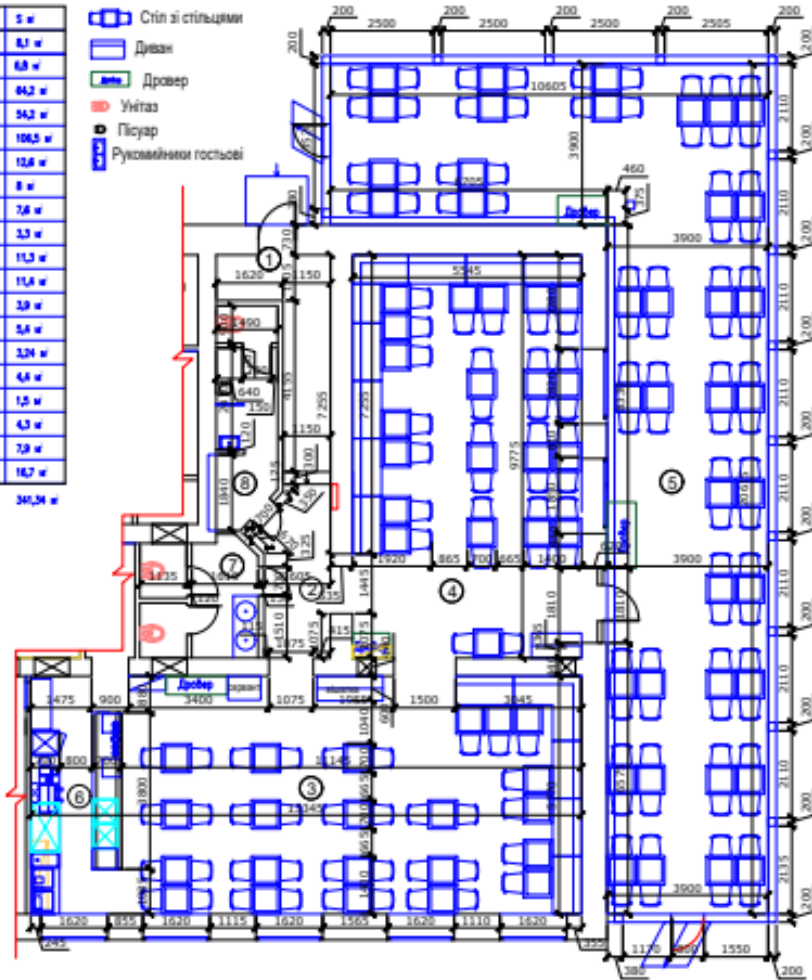
Експлікація приміщень

№	Найменування	Площа, м ²
1	Вхідна група	8,1
2	Холл	6,8
3	Основна зала 1	84,2
4	Основна зала 2	54,2
5	Тераса	106,5
6	Бар	12,8
7	Жіночий санвузол	8
8	Чоловічий санвузол	7,8
9	Службовий коридор	3,3
10	Службовий коридор 2	11,3
11	Склад продуктів	11,4
12	Морозильна камера	3,9
13	Холодильна камера	5,4
14	Каса	3,2
15	Роздягальня персоналу	4,4
16	Санвузол персоналу	1,5
17	Мийна посуду	4,3
18	Гарячий цех	7,9
19	Кухня (холодний і гарячий цехи)	16,7

Загальна площа 31,3 м²

Умовні позначки

-  Стіл зі стільцями
-  Диван
-  Дровер
-  Унітаз
-  Пуар
-  Рушійні гостеві





Пташка
студия декора

Студия Декора «Пташка»

+38063 1098052

[*N.Blintsova@gmail.com*](mailto:N.Blintsova@gmail.com)

[*@ptashka.decor.studio*](https://www.instagram.com/ptashka.decor.studio)